




Průčný řez schodištěm

P Šikmá schodišťová plošina pro ZTP
 Nosnost 300 kg, závlh 600 mm
 Rozměr 750/1000 mm

-  Stávk. ždvo
-  Ždvo z plných cihel na MC
-  Vybourané konstrukce

Půdorys schodiště

Upozornění !
 Při zřizování otvoru použít
 podchytní zděva a stropu nad otvorem

Vypracoval JKK spol. s r.o. Křelín Král	Zedp. projektant Bohdan Král	Tech. kontrola ing. Vojišek
Investor Město Moravská Třebová	formát A3	
Akte Parcelní číslo st. 30 k.ú. Moravská Třebová	datum 03.2020	
Základní škola Kostelní nám. 21	úcel SP	
SO-2 Bezbarierové řešení	č. zakázky 037-16	
Obsah výřezu Stav. úpravy u plošiny 2 np	č. kopie	
	archivní č. 037-16	
	Měřítko 1:50	
	č. výřezu D.2.9	