PŮDORYS
1:50

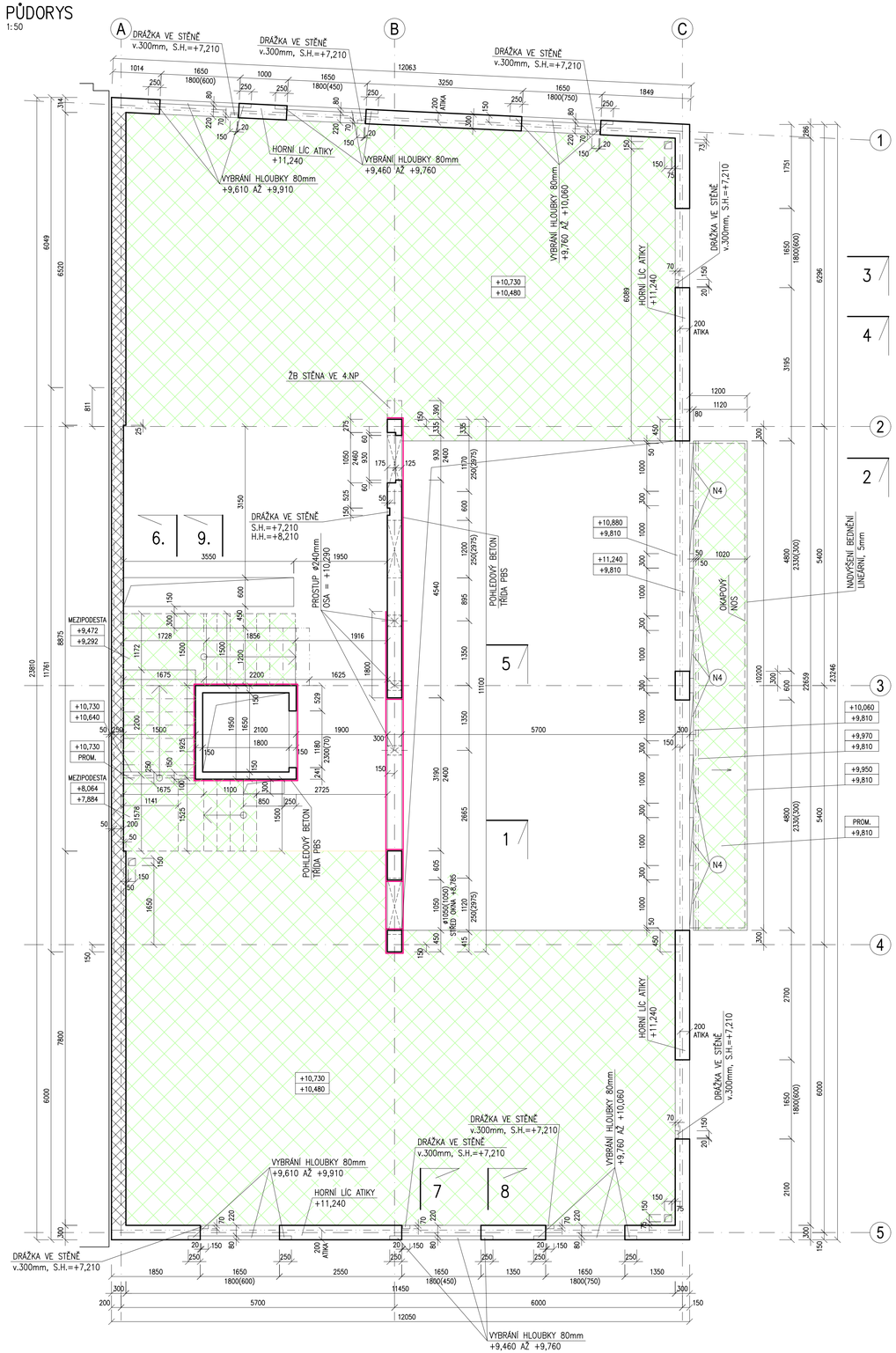

ŘEZ 1–1
1:50

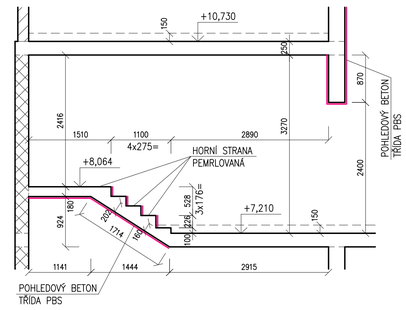

ŘEZ 6–6
1:50

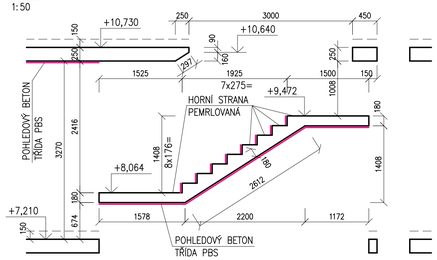

ŘEZ 2–2
1:50

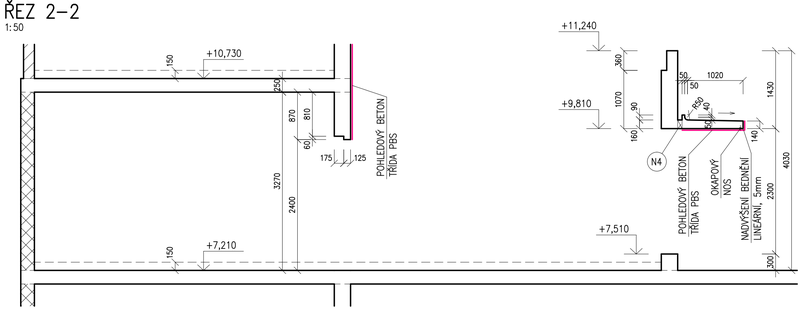

ŘEZ 3–3
1:50

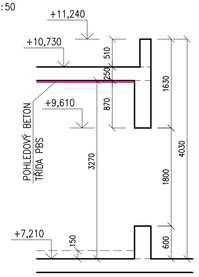

ŘEZ 4–4
1:50

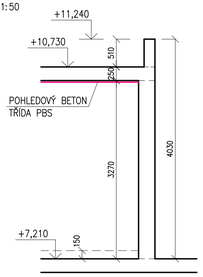

ŘEZ 7–7
1:50

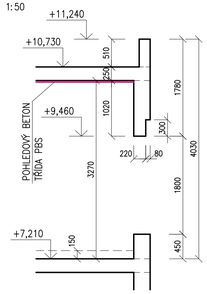

ŘEZ 8–8
1:50

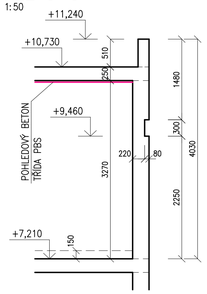

ŘEZ 5–5
1:50

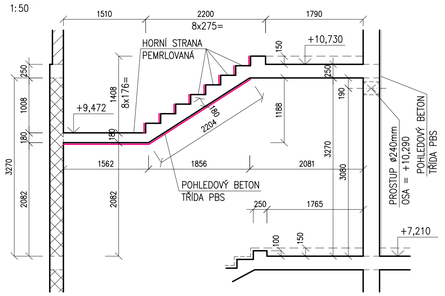

ŘEZ 9–9
1:50

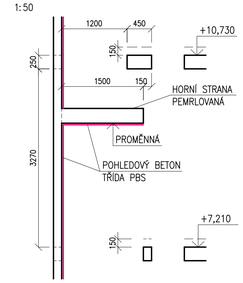

POZNÁMKY

- NEZAKRESLENÉ OTVORY MUSÍ BÝT ODSOUHLASENY PROJEKTANTEM STAVEBNĚ KONSTRUKČNÍHO ŘEŠENÍ PŘED JEJICH PROVEDENÍM
- DOLNÍ LÍC STROPU, SCHODIŠŤ A STĚNA V OSE 2 JSOU NAVRŽENY V KVALITĚ POHLEDOVÉHO BETONU VE TŘÍDĚ POHLEDOVOSTI PBS, DISTANČNÍKY V POHLEDOVÝCH KONSTRUKCÍCH BUDOU Z VLÁKNOBETONU, DISTANČNÍKY BUDOU BODOVÉ, NE LINIOVÉ
- VIDITELNÉ HRANY POHLEDOVÝCH KONSTRUKCÍ KOSIT TROJÚHELNÍKOVÝMI LIŠTAMI 6x6mm
- PŘI VRTÁNÍ OTVORŮ PRO CHEMICKÉ KOTVY NESMÍ BÝT PORUŠENA VÝZTUŽ ŽELEZOBETONOVÝCH KONSTRUKCÍ
- BETONOVÉ STĚNY A SLOUPY NESMÍ BÝT PŘEBETONOVÁNY NAD DOLNÍ LÍC STROPNÍ DESKY ČI TRÁMŮ, V PŘÍPADĚ, ŽE SE TAK STANE, JE NUTNO PŘED ZAPOČETÍM VÁZÁNÍ VÝZTUŽE PŘEBETONOVÁNÍ ODBOURAT
- VELIKOST KAMENIVA V BETONOVÉ SMĚSI BUDE V JEDNOTLIVÝCH KONSTRUKCÍCH VOLENA NA ZÁKLADĚ HUSTOTY VÝZTUŽE A SITUACI NA STAVBĚ STAVBYVEDOUCÍM A TECHNOLOGEM
- MEZI ISONOSNÍKY VLOŽIT XPS POLYSTYREN
- ISONOSNÍKY PROVÉST V MÍSTĚ TEPELNÉ IZOLACE Z NEREZOVÉ VÝZTUŽE
- ZHLAVÍ STĚN MOŽNO BETONOVAT SOUČASNĚ SE STROPNÍ DESKOU

N4 BALKÓNOVÝ ISONOSNÍK S NEREZOVÝMI NOSNÝMI PRUTY, TL. TEPELNÉ IZOLACE 80mm, VÝŠKA 160mm, DÉLKA 1,0m, KRYTÍ VÝZTUŽE 35mm, TVAR OKOLNÍ KCE VIZ ŘEZ 2–2 8x
NÁVRHOVÉ HODNOTY ZATÍŽENÍ: M=–8,9kNm (HORNÍ); V=28,2kN (DOLŮ)

POHLEDOVÝ BETON (V ŘEZU), TŘÍDA POHLEDOVOSTI PBS

POHLEDOVÝ BETON (V POHLEDU), TŘÍDA POHLEDOVOSTI PBS

ŽELEZOBETONOVÁ MONOLITICKÁ STĚNA BETONOVANÁ DO ZTRACENÉHO BEDNĚNÍ Z BETONOVÝCH VIBROLISOVANÝCH TVAROVEK HLADKÝCH ŠEDÝCH, PŘEDPOKLÁDANÉ ROZMĚRY TVAROVEK 500x300(250)x250mm (DÉLKA x ŠÍŘKA x VÝŠKA)
BETONÁŽ STĚN PROVÁDĚT DLE TECHNOLOGICKÉHO PODKLADU VÝROBCE TVAROVEK

X,XXX	HORNÍ LÍC ŽELEZOBETONOVÉ KONSTRUKCE
X,XXX	DOLNÍ LÍC ŽELEZOBETONOVÉ KONSTRUKCE

BETON	C25/30 XC1 XF1	MARKÝZA
	C30/37 XC1	STROP
	C25/30 XC1	STĚNY, SCHODIŠTĚ

VÝZTUŽ B 500B, B 500A (KARI SÍTĚ)

OCEL ŘADY S235

KONTROLNÍ TŘÍDA 2 DLE ČSN EN 13670

VŠECHNY POUŽITÉ MATERIÁLY MUSÍ SPLŇOVAT POŽADAVKY TECHNICKÝCH NOREM A PŘÍSLUŠNÉ LEGISLATIVY ČESKÉ REPUBLIKY.
VŠECHNY VÝROBKY MUSÍ BÝT POUŽITY V SOULADU S TECHNICKÝMI LISTY VÝROBCŮ.

0,000 = 275,45 m n.m. B.p.v.

INVESTOR:	MĚSTO MOHELNICE, U BRÁNY 916/2, MOHELNICE 78985		
MĚSTSKÁ KNIHOVNA MOHELNICE			
STUPEŇ:	DOKUMENTACE PRO STAVEBNÍ POVOLENÍ		
AUTOŘI:	ING. ARCH. ALEŠ BURIAN ING. ARCH. GUSTAV KŘIVÁNKA	GENERÁLNÍ PROJEKTANT:	ARCHITEKTONICKÁ KANCELÁŘ BURIAN - KŘIVÁNKA, s.r.o KALVODOVA 13, 602 00 BRNO TEL.: 542 216 817 WWW.BURIAN-KRIVANKA.CZ
D.1.2. STAVEBNĚ-KONSTRUKČNÍ ŘEŠENÍ		STAVEBNÍ OBJEKT:	SO 101
VEDOUCÍ PROJEKTANT:	ING. ARCH. ALEŠ BURIAN	FIRMA:	LOUDIL, projekt, s.r.o OBŘANSKÁ 1113/45, 614 00 BRNO TEL.: 723 111 671 WWW.LOUDILPROJEKT.CZ E-MAIL: LOUDIL@LOUDILPROJEKT.CZ
ZODPOVĚDNÝ PROJEKTANT:	ING. LUKÁŠ LOUDIL		
VYPRACOVAL:	ING. LUKÁŠ LOUDIL		
KONTROLOVAL:	ING. LUKÁŠ LOUDIL		
NÁZEV VÝKRESU:	KONSTRUKCE 3.NP - TVAR	DATUM:	ČERVEN 2020
		MĚŘÍTKO:	1:50
		PARÉ:	ČÍSLO VÝKRESU: D.1.2.27