PŮDORYS
1:50

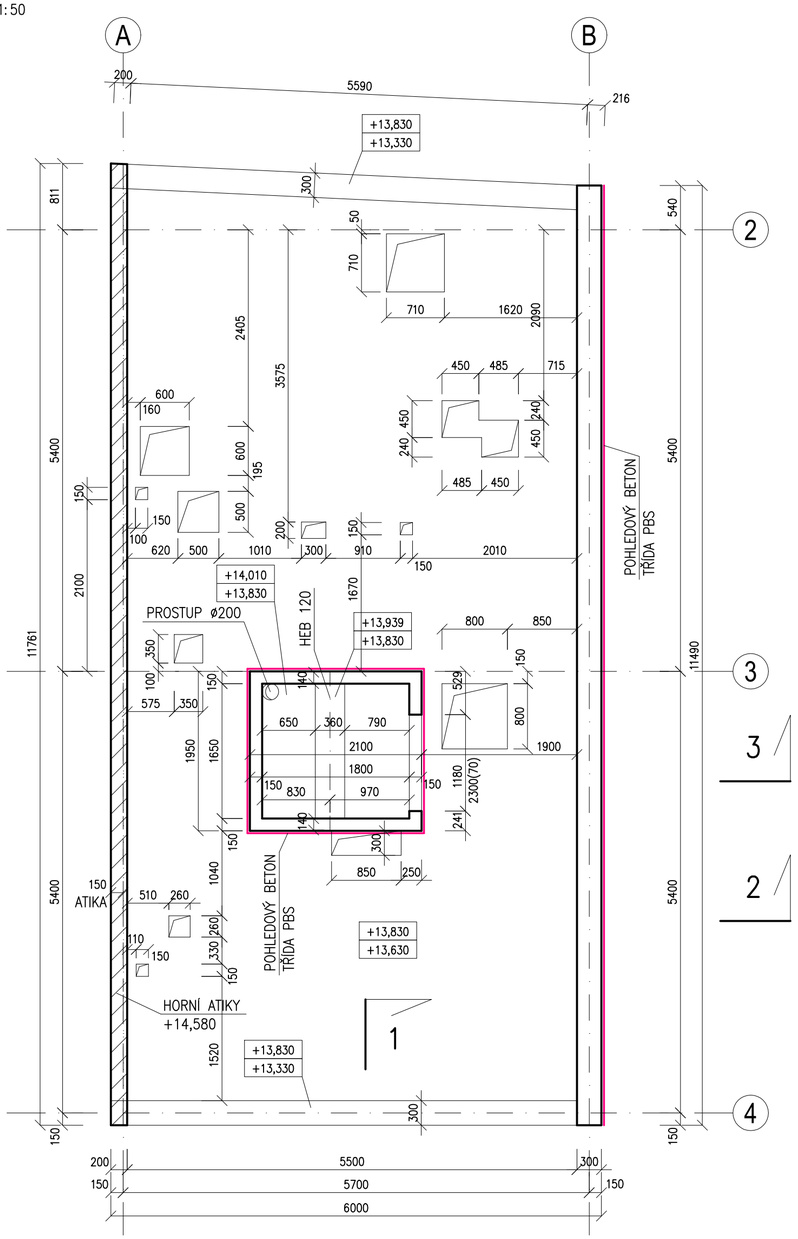

ŘEZ 2–2
1:50

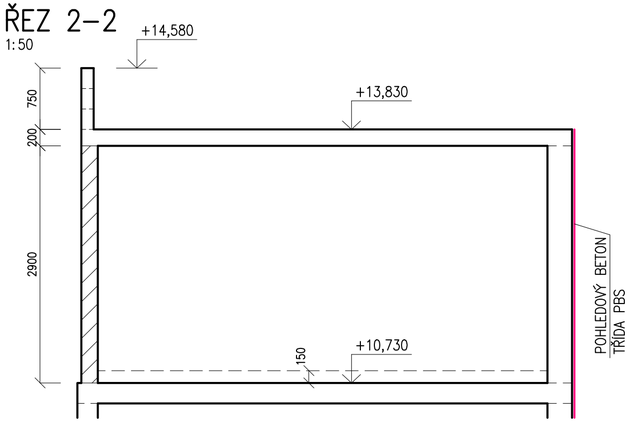

ŘEZ 1–1
1:50

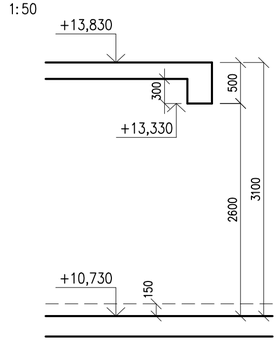

ŘEZ 3–3
1:50

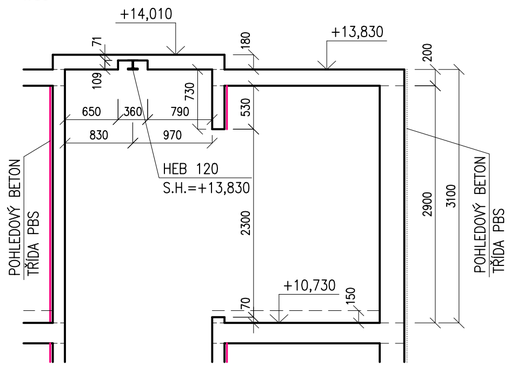

POZNÁMKY

- NEZAKRESLENÉ OTVORY MUSÍ BÝT ODSOUHLASENY PROJEKTANTEM STAVEBNĚ KONSTRUKČNÍHO ŘEŠENÍ PŘED JEJICH PROVEDENÍM
- DOLNÍ LÍC STROPU A STĚNA V OSE 2 JSOU NAVRŽENY V KVALITĚ POHLEDOVÉHO BETONU VE TŘÍDĚ POHLEDOVOSTI PBS, DISTANČNÍKY V POHLEDOVÝCH KONSTRUKCÍCH BUDOU Z VLÁKNOBETONU, DISTANČNÍKY BUDOU BODOVÉ, NE LINIOVÉ
- VIDITELNÉ HRANY POHLEDOVÝCH KONSTRUKCÍ KOSIT TROJÚHELNÍKOVÝMI LIŠTAMI 6x6mm
- STROPNÍ DESKA MUSÍ BÝT BETONOVÁNA V JEDNOM PRACOVNÍM ZÁBĚRU VČ. TRÁMŮ POD DOLNÍM LÍCEM STROPNÍ DESKY
- PŘI VRTÁNÍ OTVORŮ PRO CHEMICKÉ KOTVY NESMÍ BÝT PORUŠENA VÝZTUŽ ŽELEZOBETONOVÝCH KONSTRUKCÍ
- BETONOVÉ STĚNY A SLOUPY NESMÍ BÝT PŘEBETONOVÁNY NAD DOLNÍ LÍC STROPNÍ DESKY ČI TRÁMŮ, V PŘÍPADĚ, ŽE SE TAK STANE, JE NUTNO PŘED ZAPOČETÍM VÁZÁNÍ VÝZTUŽE PŘEBETONOVÁNÍ ODBOURAT
- VELIKOST KAMENIVA V BETONOVÉ SMĚSI BUDE V JEDNOTLIVÝCH KONSTRUKCÍCH VOLENA NA ZÁKLADĚ HUSTOTY VÝZTUŽE A SITUACI NA STAVBĚ STAVBYVEDOUCÍM A TECHNOLOGEM
- ATIKA V OSE A JE NAVRŽENA ŽELEZOBETONOVÁ MONOLITICKÁ BETONOVANÁ DO ZTRACENÉHO BEDNĚNÍ Z VIBROLISOVANÝCH BEDNÍCÍCH BETONOVÝCH TVAROVEK HLADKÝCH ŠEDÝCH, PŘEDPOKLÁDANÉ ROZMĚRY TVAROVEK 500x150x250mm (DÉLKA x ŠÍŘKA x VÝŠKA)
- OCELOVÝ NOSNÍK OSADIT PŘED PROVÁDĚNÍM BEDNĚNÍ STROPU VÝTAHOVÉ ŠACHTY
- OCELOVÝ NOSNÍK OPATŘIT NÁTĚRY PROTI KOROZI NA TŘÍDU KOROZNÍ AGRESIVITY C2 (NÍZKÁ)

1x HEB 120 DL.1,93m 51,53kg

POHLEDOVÝ BETON (V ŘEZU), TŘÍDA POHLEDOVOSTI PBS

ZDIVO Z KERAMICKÝCH BLOKŮ P10 NA CELOPLOŠNOU MALTU M10

X,XXX	HORNÍ LÍC ŽELEZOBETONOVÉ KONSTRUKCE
X,XXX	DOLNÍ LÍC ŽELEZOBETONOVÉ KONSTRUKCE

BETON C25/30 XC1 STĚNY

C30/37 XC1 STROP

VÝZTUŽ B 500B, B 500A (KARI SÍTĚ)

OCEL ŘADY S235

KONTROLNÍ TŘÍDA 2 DLE ČSN EN 13670

VŠECHNY POUŽITÉ MATERIÁLY MUSÍ SPLŇOVAT POŽADAVKY TECHNICKÝCH NOREM A PŘÍSLUŠNÉ LEGISLATIVY ČESKÉ REPUBLIKY.
VŠECHNY VÝROBKY MUSÍ BÝT POUŽITY V SOULADU S TECHNICKÝMI LISTY VÝROBCŮ.

0,000 = 275,45 m n.m. B.p.v.

INVESTOR:	MĚSTO MOHELNICE, U BRÁNY 916/2, MOHELNICE 78985
MĚSTSKÁ KNIHOVNA MOHELNICE	
STUPEŇ:	DOKUMENTACE PRO STAVEBNÍ POVOLENÍ
AUTOŘI:	ING. ARCH. ALEŠ BURIAN ING. ARCH. GUSTAV KŘIVINKA
GENERÁLNÍ PROJEKTANT:	ARCHITEKTONICKÁ KANCELÁŘ BURIAN - KŘIVINKA, s.r.o KALVODOVA 13, 602 00 BRNO TEL.: 543 216 817 WWW.BURIAN-KRIVINKA.CZ
D.1.2. STAVEBNĚ-KONSTRUKČNÍ ŘEŠENÍ	STAVEBNÍ OBJEKT: SO 101
VEDOUCÍ PROJEKTANT:	ING. ARCH. ALEŠ BURIAN
ZODPOVĚDNÝ PROJEKTANT:	ING. LUKÁŠ LOUDIL
VYPRACOVAL:	ING. LUKÁŠ LOUDIL
KONTROLOVAL:	ING. LUKÁŠ LOUDIL
FIRMA:	LOUDIL projekt, s.r.o OBŘANSKÁ 1115/43, 614 00 BRNO TEL.: 723 111 671 WWW.LOUDILPROJEKT.CZ E-MAIL: LLOUDIL@LOUDILPROJEKT.CZ
NÁZEV VÝKRESU:	KONSTRUKCE 4.NP - TVAR
DATUM:	ČERVEN 2020
MĚŘÍTKO:	1:50
PARÉ:	
ČÍSLO VÝKRESU:	D.1.2.28