PŮDORYS ZÁKLADŮ

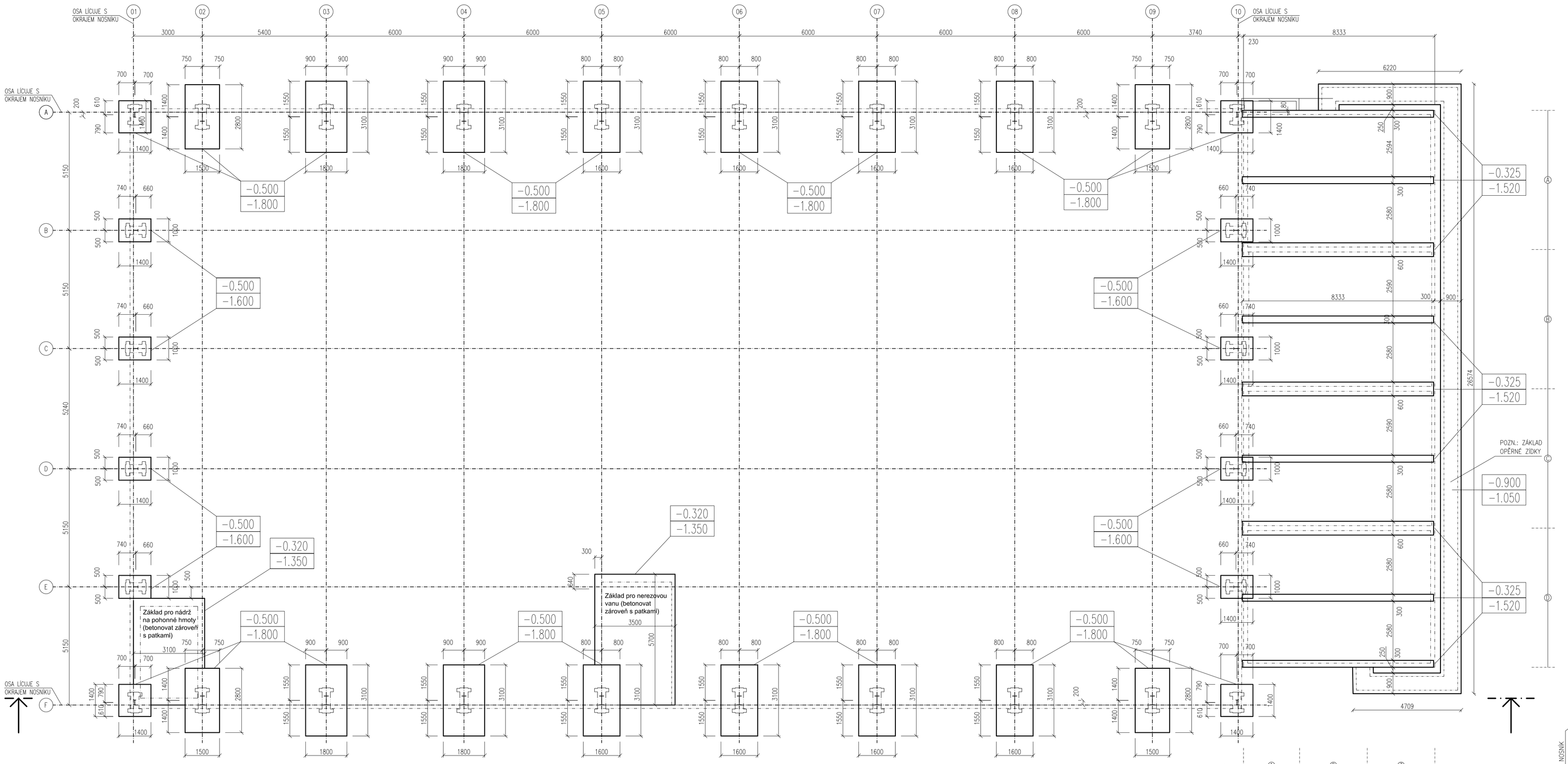

PŘÍČNÝ ŘEZ ZÁKLADY

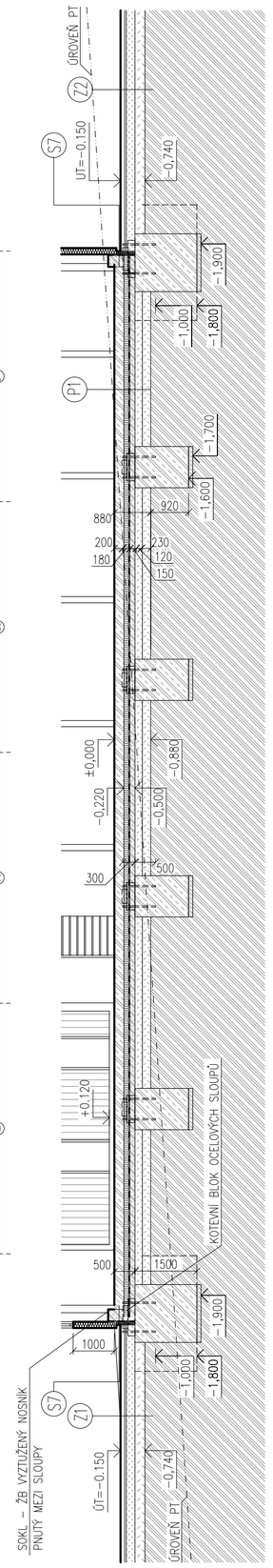

PODÉLNÝ ŘEZ ZÁKLADY

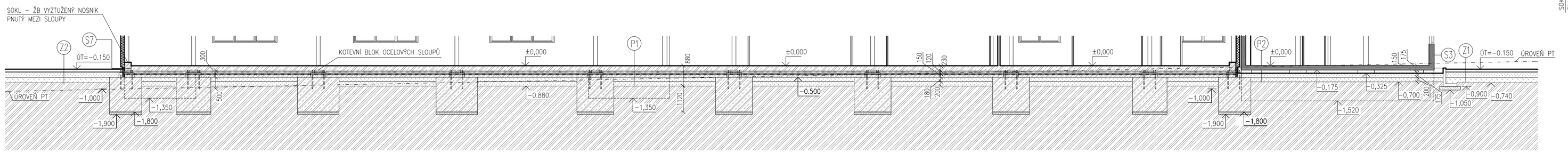

POZNÁMKA

PŘI BETONÁŽI ZÁKLADŮ NEZAPOMENOUT NA PROSTUPY INŽENÝRSKÝCH SÍTÍ - VIZ PROFESE

PŘI OBJEVENÍ SPODNÍ VODY V ZÁKLADOVÉ SPÁŘE JE NUTNÉ PŘEHODNOCENÍ ZAKLÁDÁNÍ, POPŘ. ZMĚNA MATERIÁLU PRO IZOLACE, POPŘ. KONZULTACE S GEOLOGEM

PO REALIZACI VÝKOPŮ TŘEBA POSOUDIT ÚNOSNOST ZÁKLADOVÉ SPÁRY
PŘI NEVHODNÉ ÚNOSNOSTI ZEMINY JE NUTNÉ POSOUDIT ZÁKLADY A NADIMENZOVAT JE NA KONKRÉTNÍ ZÁKLADOVÉ POMĚRY

PŘI ZMĚNĚ ÚROVNĚ UPRAVENÉHO TERÉNU JE TŘEBA UMÍSTIT ZÁKLADOVOU SPÁRU DO NEZÁMRZNÉ HLOUBKY POD ÚROVNÍ UPRAVENÉHO TERÉNU:
PRO TEPLOTNÍ PÁSMO I. JE TO MIN. 800 mm
PRO TEPLOTNÍ PÁSMO II. JE TO MIN. 1000 mm
PRO TEPLOTNÍ PÁSMO III. JE TO MIN. 1200 mm

PŘI ZPĚTNÝCH ZÁSYPECH ZHUTNIT ZEMINU DLE STATICKÉHO NÁVRHU

DO ZÁKLADOVÉ SPÁRY UMÍSTIT ZEMNÍCÍ PÁSEK FEZN 4 x 30mm, ULOŽENÝ POD A PROPOJENÝM SE ZÁKLADOVOU ARMATUROU, VYVEDENÝ DO KRABICE KO250

ŽELEZOBETON ZÁKLADOVÝCH PASŮ HALY C20/25 - XC2, OCEL 11 373

BETONOVÉ PASY POD BUŇKY C20/25 - XC2

- MODULOVÉ OSY A OSY SLOUPŮ VYTYČIT DLE VÝKRESU OK.
- ±0,000 = ÚROVEŇ PODLAHY.
- BETONÁŽ PATEK A PASŮ VŽDY PROVÉST NARÁZ BEZ PŘERUŠENÍ.

LEGENDA

- OBVODOVÉ STĚNY HALY - VIZ. SKLADBA S1
- STĚNY BUNĚK - VIZ. SKLADBA S3
- ŽELEZOBETON
- PŮVODNÍ ROSTLÁ ZEMINA
- NASYPANÁ ZEMINA
- TEPELNÁ IZOLACE PODLAHY HALY - XPS
- S1 SKLADBA KONSTRUKCE - VIZ. SKLADBY

±0,000 = + 268,1 m.n.m B.p.v
Tento projekt slouží jen pro účely stavebního povolení ne pro provádění stavby

S

Vypracoval Ondřej Madar	Zodp. projektant Ing. Lukáš Burda	Tech. kontrola Ing. Lukáš Burda	ALBIS ATELIER
Kreslil Ondřej Madar			
Investor Agroservis Sedláček, s.r.o., Písárecká 480/11, Písárky 603 00 Brno			formát A1
Akce Novostavba haly na pozemcích parc. č. 891/1, 891/3, 908/3, 908/4, 909/2, 909/4, 912/2, 912/4, 913/1, 913/2,913/3 a 913/4, vše k.ú. Jičín			datum X/26
			stupeň DÚR + DSP
			č. zakázky
			č. kopie
			archivní č.
Obsah výkresu Výkres základů			měřítko 1:100 / č. výkresu D.1.1.1/01